

## 一、系统介绍

“湖北文化产业网和文化产业项目库”由“一网四库两平台”组成，即湖北文化产业网、项目库、企业库、园区库、省上市文化企业后备资源库、专项资金申报平台、文化企业融资对接服务平台，面向宣传管理部门、文化旅游管理部门、文化企事业单位、投资机构等用户，提供产业动态展示、文化企事业单位入库和统计、项目入库和统计、项目进展跟踪和督办、专项资金申报和审批、产业园区入库和统计、在线投资和互动、文化企业融资对接服务等功能。

## 二、文化旅游管理部门操作指南

### (一) 登录

用户在联网状态下，可通过电脑网页端或手机微信端进入“湖北文化产业网”首页。

电脑网页端：在浏览器(IE9 及以上版本)地址栏输入 [www.hbwhcyw.com](http://www.hbwhcyw.com) 即可进入。

手机微信端：扫描下方二维码并关注“湖北文化产业网”微信公众号，点击公众号下端微信首页即可进入。



#### 1. 电脑网页端登录

点击“登录”，进入登录页面，如下图：



输入产业网编辑部分配的用户名、密码，点击“登录”，如下图：



进入产业网首页，点击“用户中心”，进入“用户中心”首页，首次登录须先修改登录密码，如下图：



填写原密码、新密码、确认密码，点击“确认修改”，弹出如下提示，即完成修改密码操作。



点击“确定”，进入“绑定手机号”页面，如下图：

绑定手机号

---

登录密码

新手机号

验证码   [获取验证码](#)

手机验证码

[确认绑定](#)

填写登录密码、新手机号、图形验证码、手机验证码，点击“确认绑定”，弹出如下提示：



点击“确定”，即完成绑定联系人手机号操作。

2. 手机微信端登录操作流程与电脑网页端一致

### （二）找回密码

如用户忘记密码，则点击用户登录页面中的“忘记密码”按钮，如下图：



密码登录 手机动态登录



[忘记密码](#)

[登录](#) [注册](#)

进入“找回密码”页面，输入“手机号”“图形验证码”“短信验证码”，点击“下一步”，如下图：



找回密码

验证手机号 重置密码 完成找回

1 2 3

手机号 请输入联系人手机号码

图形验证码 9282 获取短信验证码

短信验证码 请输入收到的短信验证码

下一步

弹出如下提示：



信息

手机验证码验证通过！

确定

点击“确定”，进入重新设置新密码页面，输入“新密码”“确认新密码”，点击“下一步”，如下图：



找回密码

验证手机号 重置密码 完成找回

1 2 3

新密码 ..... 必须使用字母、数字和符号两种或两种以上字符组合，6-20个字符

确认新密码 ..... 请再次输入新密码

下一步

弹出如下提示，点击“确定”，即完成密码找回操作。



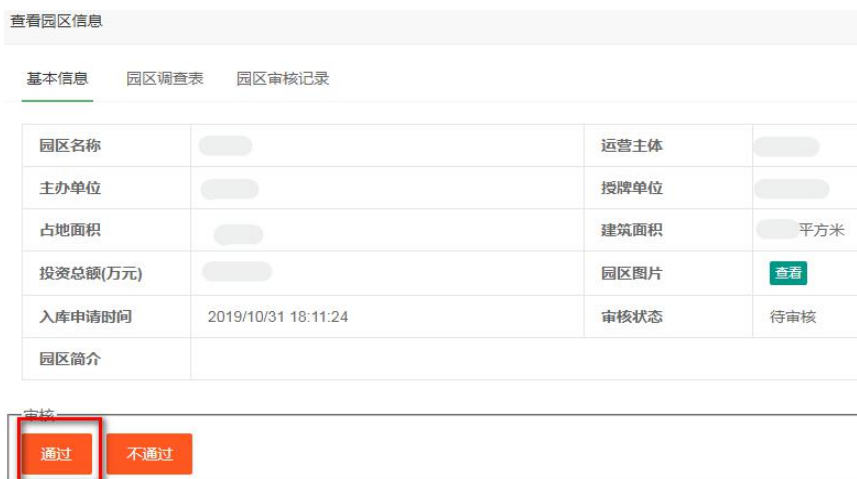
电脑网页端和手机微信端操作流程一致。

### (三) 审核园区信息

在用户中心页面，点击“园区库”菜单下“所辖园区审核/查询”按钮，进入“所辖园区审核/查询”页面，点击“待审核”，查看待审核直属园区信息。



点击“查看/审核”，查看或审核园区信息。



点击“通过”，弹出如下提示，点击“确定”，则审核通过。



点击“不通过”，如下图：



填写不通过原因，点击“确定”，则审核不通过。



注：企事业单位录入或修改园区信息送审后，由主管文旅管理审核，审核通过的，列入园区库。如后台有待审核的园区信息，主管文旅管理部门联系人每周三上午会收到内容为“【湖北文化

产业网】您有新的园区信息需要审核”的提醒短信。

#### (四) 数据查看、统计与分析

##### 1. 数据查看

##### (1) 查看园区信息

在用户中心页面，点击“园区库”菜单下“所辖园区审核/查询”按钮，进入“所辖园区审核/查询”页面，点击“全部”，查看所辖园区信息。



##### (2) 查看已审核园区信息

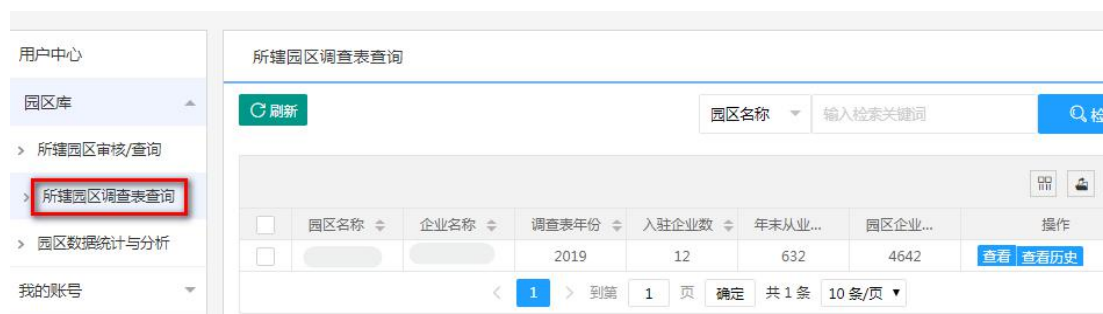
在用户中心页面，点击“园区库”菜单下“所辖园区审核/查询”按钮，进入“所辖园区审核/查询”页面，点击“已审核”，查看已审核所辖园区信息。





### (3) 查看园区调查表

在用户中心页面，点击“园区库”菜单下“所辖园区调查表查询”按钮，进入“所辖园区调查表查询”页面，查看所辖园区调查表信息。



## 2. 数据统计

### (1) 园区数据统计与分析

在用户中心页面，点击“产业大数据”菜单下“园区数据统计与分析”按钮，进入“园区数据统计与分析”页面，根据需要选择年份、企业性质点击“开始统计”，显示省直属及市（州）发布园区数量、占地面积、建筑面积、入驻企业数、入驻文化企业数、年末从业人数、文化企业年末从业人数、园区企业收入总计、园区文化企业收入总计、利润总计、文化企业利润总计统计报表，如下图：



点击各市（州）列表右侧“数据统计”按钮。

2019年园区数据统计

序号	地区	园区数量	占地面积(亩)	建筑面积(万平方米)	入驻企业数	操作
1	省直属	0	0	0	0	园区清单
2	武汉市	0	0	0	0	园区清单
3	襄阳市	0	0	0	0	园区清单
4	宜昌市	0	0	0	0	园区清单
5	黄石市	0	0	0	0	园区清单
6	十堰市	0	0	0	0	园区清单
7	荆州市	0	0	0	0	园区清单

查看下属县（区）企业园区统计情况，如下图：

查看数据统计

2019年襄阳市园区数据统计

序号	地区	园区数量	占地面积(亩)	建筑面积(万平方米)	入驻企业数	入驻文化企业数	年末从业总人数	文化企业年末从业人数	操作
1	直属	0	0	0	0	0	0	0	园区清单
2	枣阳市	0	0	0	0	0	0	0	园区清单
3	宜城市	0	0	0	0	0	0	0	园区清单
4	南漳县	0	0	0	0	0	0	0	园区清单
5	保康县	0	0	0	0	0	0	0	园区清单
6	谷城县	0	0	0	0	0	0	0	园区清单
7	老河口市	0	0	0	0	0	0	0	园区清单
8	襄州区	0	0	0	0	0	0	0	园区清单
9	襄城区	0	0	0	0	0	0	0	园区清单
10	樊城区	0	0	0	0	0	0	0	园区清单
合计		0	0	0	0	0	0	0	

点击各市（州）、县（区）列表右侧“园区清单”按钮，查看所辖园区列表，如下图：

查看园区清单

2019年武汉市园区数据统计

序号	园区名称	占地面积(亩)	建筑面积(万平方米)	入驻企业数	入驻文化企业数	年末从业总人数	操作
1		0	0	8	5	0	<a href="#">查看园区详情</a> <a href="#">查看园区调查表</a>
2		0	0	0	0	0	<a href="#">查看园区详情</a> <a href="#">查看园区调查表</a>
3		266	244	0	0	0	<a href="#">查看园区详情</a> <a href="#">查看园区调查表</a>
4		0	0	0	0	0	<a href="#">查看园区详情</a> <a href="#">查看园区调查表</a>
5		0	0	0	0	0	<a href="#">查看园区详情</a> <a href="#">查看园区调查表</a>
6		5000	4000	60	48	34	<a href="#">查看园区详情</a> <a href="#">查看园区调查表</a>
7		2300	56000	300	200	50000	<a href="#">查看园区详情</a> <a href="#">查看园区调查表</a>
8		0	0	0	0	0	<a href="#">查看园区详情</a> <a href="#">查看园区调查表</a>
9		0	0	0	0	0	<a href="#">查看园区详情</a> <a href="#">查看园区调查表</a>
10		200	3000	300	200	3000	<a href="#">查看园区详情</a> <a href="#">查看园区调查表</a>

点击每个园区右侧“查看园区详情”按钮，查看每个园区具体信息。

查看园区信息

基本信息   园区调查表   园区审核记录

园区名称		运营主体	
主办单位		授牌单位	
占地面积	800 亩	建筑面积	20000 万平方米
投资总额(万元)	5000	园区图片	<a href="#">查看</a>
入库申请时间	9/24/19 3:21:43 PM	审核状态	审核通过
园区简介	好		

点击每个园区右侧“查看园区调查表”按钮。

查看园区清单

2019年 市园区数据统计

序号	园区名称	占地面积(亩)	建筑面积(万平方米)	入驻企业数	入驻文化企业数	年末从业总人数	操作
1		0	0	8	5	0	<a href="#">查看园区详情</a> <a href="#">查看园区调查表</a>
2		0	0	0	0	0	<a href="#">查看园区详情</a> <a href="#">查看园区调查表</a>
3		266	244	0	0	0	<a href="#">查看园区详情</a> <a href="#">查看园区调查表</a>
4		0	0	0	0	0	<a href="#">查看园区详情</a> <a href="#">查看园区调查表</a>
5		0	0	0	0	0	<a href="#">查看园区详情</a> <a href="#">查看园区调查表</a>
6		5000	4000	60	48	34	<a href="#">查看园区详情</a> <a href="#">查看园区调查表</a>
7		2300	56000	300	200	50000	<a href="#">查看园区详情</a> <a href="#">查看园区调查表</a>
8		0	0	0	0	0	<a href="#">查看园区详情</a> <a href="#">查看园区调查表</a>
9		0	0	0	0	0	<a href="#">查看园区详情</a> <a href="#">查看园区调查表</a>
10		200	3000	300	200	3000	<a href="#">查看园区详情</a> <a href="#">查看园区调查表</a>

查看每个园区调查表具体信息。

查看园区调查表		
文化创意园		
基本信息	调查表年份	2019年
	占地面积(亩)	
	建筑面积(万平方米)	
	投资总额(万元)	
入驻企业数	入驻企业数	
	入驻文化企业数	
	文化企业占比	
年末从业总人数	年末从业总人数	
	文化企业年末从业人数	
	文化企业人数占比	

### 3. 数据分析

#### (1) 园区数据分析

在用户中心页面，点击“产业大数据”菜单下“园区数据统计与分析”按钮，进入“园区数据统计与分析”页面，根据需要选择年份，点击“图形分析”，显示省直属及市（州）发布园区数量、园区数量占比等分析图，如下图：

用户中心

园区库

> 所辖园区审核/查询

> 所辖园区调查表查询

> **园区数据统计与分析**

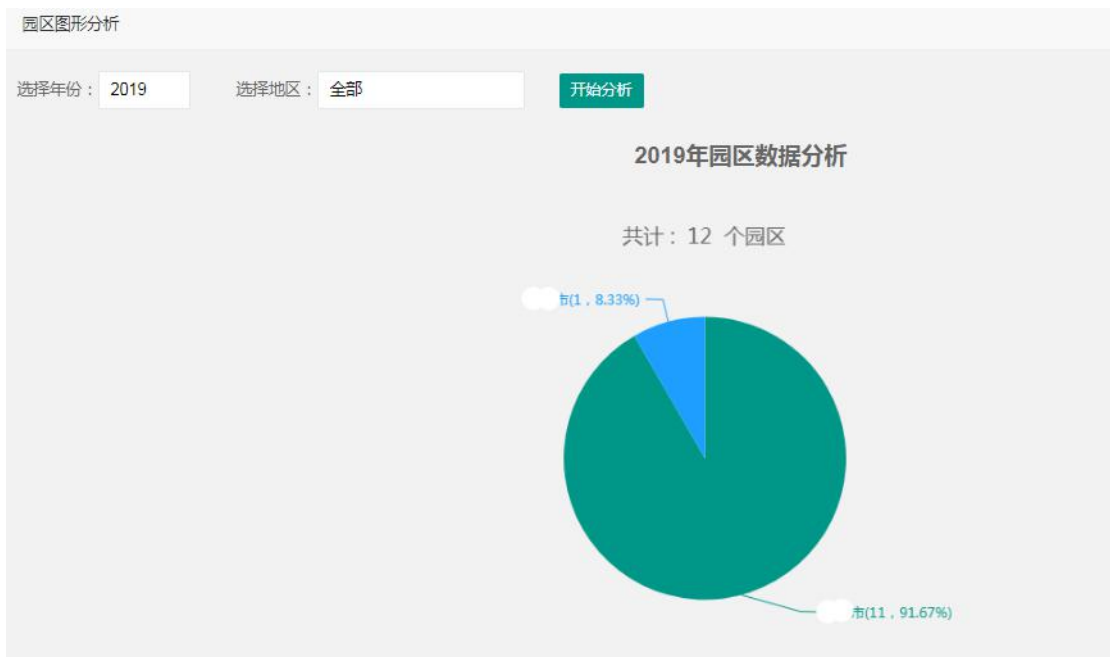
我的账号

园区数据统计与分析

选择年份：2019 开始统计 图形分析

### 2019年园区数据统计

序号	地区	园区数量	占地面积(亩)	建筑面积(万平方米)	入驻企业数	操作
1	省直属		0	0		园区清单
2	武汉市					园区清单
3	襄阳市	0	0	0	0	园区清单
4	宜昌市	0	0	0	0	园区清单



## （五）修改联系人手机号和登录密码

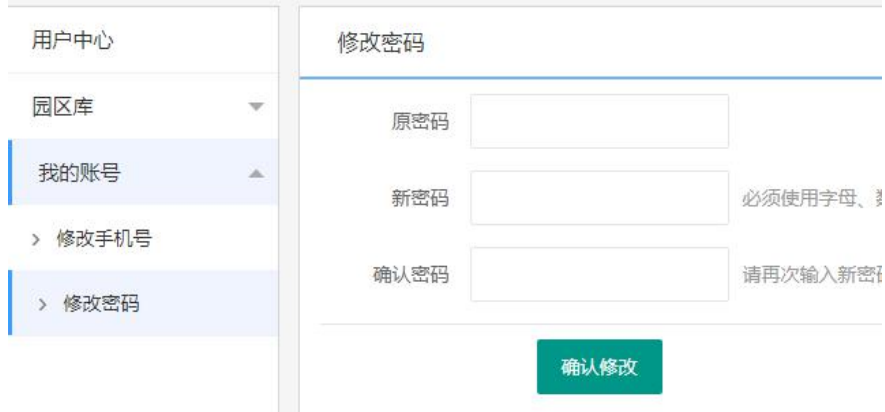
### 1. 修改联系人手机号

在用户中心页面，点击“我的账号”菜单下“修改手机号”按钮，进入“修改手机号”页面，填写登录密码、新手机号、图形验证码、手机验证码，点击“确认修改”，即完成修改联系人手机号操作。

### 2. 修改登录密码

在用户中心页面，点击“我的账号”菜单下“修改密码”按

钮，进入“修改密码”页面，填写原密码、新密码、确认密码，点击“确认修改”，即完成修改密码操作。



The screenshot displays a web interface for password modification. On the left is a vertical navigation menu with the following items: '用户中心' (User Center), '园区库' (Campus Library) with a dropdown arrow, '我的账号' (My Account) with an upward arrow, and two sub-items under '我的账号': '修改手机号' (Change Mobile Number) and '修改密码' (Change Password). The '修改密码' item is highlighted with a blue bar. The main content area is titled '修改密码' (Change Password) and contains three input fields: '原密码' (Original Password), '新密码' (New Password), and '确认密码' (Confirm Password). To the right of the '新密码' field is a note: '必须使用字母、数字' (Must use letters and numbers). To the right of the '确认密码' field is a note: '请再次输入新密码' (Please re-enter the new password). Below the input fields is a green button labeled '确认修改' (Confirm Change).

### 三、服务电话

在“湖北文化产业网”运行期间，如果您在使用过程中遇到问题，请及时与我们联系，联系方式如下：

业务咨询电话：027-88712823

技术支持电话：027-88712833